

***BOLLETTINO TECNICO***

***GEN 272***

***Piattaforma SPOT M3***  
***PIN PAD***  
***per Protocollo Bancario CB2***

**DATA: 20/11/2014**



- 1 -  
Gilbarco S.r.l.  
Via de' Cattani 220/G  
50145 Firenze Italia  
[www.gilbarco.it](http://www.gilbarco.it)





# GILBARCO VEEDER-ROOT

## ARGOMENTO DEL BOLLETTINO:

*Nella seguente comunicazione trovate le informazioni relative ai requisiti Hardware e Software della Pin Pad dei terminali equipaggiati con la Piattaforma SPOT M3, propedeutiche ad effettuare le installazioni e le migrazioni al protocollo bancario CB2.*

*Per quanto riguarda le versioni software delle apparecchiature Passport Europe, Passport Europe SC e Pbox ed il relativo Spot Pack per la completa abilitazione del protocollo bancario CB2, fare riferimento alle specifiche comunicazioni Gilbarco.*

*La Piattaforma SPOT M3 certificata protocollo bancario CB2 richiede una specifica configurazione di Hardware e Firmware a bordo della Pin Pad, conforme anche ai requisiti PCI (Payment Card Industry) versione 2.x. Tale versione introduce, rispetto alla precedente, una serie di migliorie in termini di sicurezza, sia di tipo tecnico che dei processi per il trattamento dei dati delle Carte Bancarie.*

*Qualora sul terminale fosse presente un modello di Pin Pad diverso dalla 2.x, tale Pin Pad deve essere sostituita.*

## ATTENZIONE

*Nel caso in cui venga sostituita la Pin Pad PCI2.x con una Pin Pad PCI1.x, questa non è utilizzabile con il protocollo bancario CB2.*

*Nel caso in cui venga sostituita la Pin Pad PCI1.x con una Pin Pad 2.X non si ha automaticamente la compliance fino a che non viene aggiornato anche il modulo display SPOT M3.*



- 2 -

Gilbarco S.r.l.  
Via de' Cattani 220/G  
50145 Firenze Italia  
[www.gilbarco.it](http://www.gilbarco.it)






# GILBARCO VEEDER-ROOT

## COME RICONOSCERE I DIVERSI TIPI DI PIN PAD

Di seguito vengono evidenziati, con il supporto di immagini, alcuni metodi per distinguere le Pin Pad PCI2.x dalle generazioni precedenti (1.x).

### Modelli Pin Pad PCI1.x

Presente un solo interruttore di smontaggio



Interruttore di Attivazione  
Disattivazione Modulo Pin Pad  
Vedi dettaglio pag. successiva

### Modello Pin Pad PCI2.x

Presenti due interruttori di smontaggio



Interruttore di Attivazione  
Disattivazione Modulo Pin Pad  
Vedi dettaglio pag. successiva






- 3 -  
Gilbarco S.r.l.  
Via de' Cattani 220/G  
50145 Firenze Italia  
www.gilbarco.it



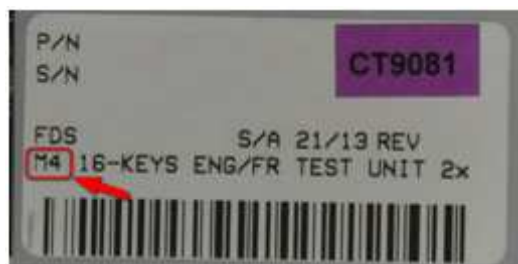
## INTERRUTTORE ATTIVAZIONE DISATTIVAZIONE

Di seguito trovate alcune immagini utili all'identificazione dell'interruttore di attivazione e disattivazione del Modulo Pin Pad



## COME RICONOSCERE I DIVERSI TIPI DI PIN PAD

Come si può notare dall'etichetta un'altra informazione da ricercare per confermare che la Pin Pad sia di tipo PCI2.x è la dicitura "M4" all'interno della stessa come evidenziato in questo ingrandimento:



Un secondo riferimento per avere la certezza che la Pin Pad sia PCI 2.x è riscontrare nell'etichetta il riferimento alla certificazione o PciPed1.x oppure PciPed2.x. Di seguito trovate un esempio.



Per il P/N della Pin Pad PCI 2.x fare riferimento al catalogo ricambi disponibile sul sito Gilbarco.

Distinti Saluti  
Maurizio De Angelis  
Training Team Leader  
Gilbarco S.r.l



- 5 -  
Gilbarco S.r.l.  
Via de' Cattani 220/G  
50145 Firenze Italia  
[www.gilbarco.it](http://www.gilbarco.it)

